

Mexico and the World

Vol. 18, No. 3 (Late Winter 2013)

http://www.profmex.org/mexicoandtheworld/volume18/3winter2013/Espana_y_Mexico.pdf

**“Los Flujos Migratorios de México y España:
Un Análisis Histórico”**

Por

**Oscar Hugo Pedraza Rendón
José César Lenin Navarro Chávez
James W. Wilkie**

En

España y México. Doscientos años de relaciones, 1810-2010

**Edited by Agustín Sánchez y Andrés Juan Carlos Pereira Castañares
Pages 579-613**

**Comisión Institucional para la Conmemoración del Bicentenario
de la Independencia y el Centenario de la Revolución Mexicana,**

**Instituto de Investigaciones Históricas de la Universidad Michoacana
de San Nicolás de Hidalgo,**

Comisión Española de Historia de las Relaciones Internacionales

**Morelia, México
2011**

LOS FLUJOS MIGRATORIOS DE MÉXICO Y ESPAÑA: UN ANÁLISIS HISTÓRICO

Oscar Hugo Pedraza Rendón

José César Lenin Navarro Chávez

INSTITUTO DE INVESTIGACIONES ECONÓMICAS Y EMPRESARIALES

UNIVERSIDAD MICHOACANA DE SAN NICOLÁS DE HIDALGO

James Wilkie

DEPARTAMENTO DE ESTUDIOS LATINOAMERICANOS DE LA UCLA

Introducción

LA migración describe el desplazamiento de *población* que se da desde un lugar de origen a otro de destino con la finalidad de cambiar de residencia temporal o definitiva. En el caso de la población que sale de su lugar de origen, su enfoque es de emigración y al lugar al que llegan las personas que migran el enfoque es de inmigración. Desde los albores de la humanidad las personas buscaron refugio, alimento y seguridad, desplazándose a distintos lugares en donde compensaran sus necesidades. Las relaciones entre el medio rural y las ciudades datan desde la antigüedad adquiriendo nuevas formas en el transcurso del tiempo y adaptándose a los diferentes lugares.

El fenómeno migratorio se caracteriza más por la búsqueda de mejores condiciones de vida de las personas enfocándose a la disponibilidad de trabajo e ingresos para el sustento de sus familias. La intensificación de las migraciones internacionales es consecuencia de la creciente globalización.

Para la Organización Internacional del Trabajo, los quince principales receptores de inmigración en el mundo son los siguientes países: Estados Unidos, Rusia, Alemania, Ucrania, Francia, India, Canadá, Arabia Saudita, Australia, Pakistán, Reino Unido, Kazajstán, Costa de Marfil, Irán e Israel. Por el contrario, los países que asumieron mayor

expulsión de personas en el periodo 1970 y 2000 son México, Bangladesh y Afganistán.

El informe sobre migración de la Organización de las Naciones Unidas del 6 de junio de 2006 señala que 191 millones de personas viven fuera de su país de origen: 115 millones en países desarrollados y 75 millones en países en desarrollo. En 72 países el número de inmigrantes decreció entre 1990 y 2005. Diecisiete naciones dieron cuenta del 75% del incremento en el volumen de migrantes de ese periodo. Los Estados Unidos ganaron 15 millones de migrantes, mientras que Alemania y España recibieron 4 millones cada uno.

El 34% de todos los migrantes de la población mundial está en Europa, en América del Norte el 23%, Asia tiene el 28%, África el 9%, y América latina y el Caribe reciben al 3% por ciento restante. Para el año 2005 casi el 3% del total de migrantes eligió América latina y el Caribe como destino, mientras que el 60% prefirió países designados como de “ingresos altos”. Alrededor de 6 de cada 10 migrantes internacionales (lo que totaliza 112 millones de personas) reside en países designados como de “ingresos altos”. Pero estas naciones de altos ingresos incluyen a 22 países en desarrollo tales como Bahrein, Brunei, Kuwait, República de Corea, Arabia Saudita, Singapur y los Emiratos Árabes Unidos. (División de Población del Departamento de Asuntos Económicos y Sociales de la ONU).

Se puede decir que los países desarrollados atraen migrantes por ofrecer las posibilidades de empleo y de mejor calidad de vida para las personas de los países menos desarrollados. Las causas de todos estos desplazamientos son diversas, entre ellas se encuentran las siguientes:

- La creciente globalización de la economía.
- Las crisis económicas del país de origen.
- El desequilibrio en el desarrollo económico de los países.
- La salida de empresas hacia otros países en busca de mejorar condiciones de competitividad y productividad.
- Causas políticas y violación de los derechos humanos.
- Inestabilidad social e inseguridad pública.
- Catástrofes naturales.
- Agotamiento o aparición de recursos naturales.

- Sobrepoblación y escasez de empleos.
- La interculturalización entre países.
- La porosidad de las fronteras y la oferta de trabajo.
- La tradición migratoria.

La migración en España

La situación actual de la migración española contrasta enormemente con la que aconteció hace treinta años. En ese entonces, el país se caracterizó por ser expulsor de personas que migraron principalmente a Alemania, Francia y Suiza y, en menor medida, a Inglaterra.

Después de la segunda guerra mundial, el cambio en las condiciones económicas de Europa Occidental, favoreció la atracción de mano de obra, principalmente de Portugal, España, Italia, Grecia, Turquía y los países del Magreb. Posteriormente, en la década de los setenta, la crisis mundial originada por el incremento en los precios del petróleo, se limitó la emigración de españoles hacia otros países europeos que cerraron sus fronteras (Bodega, et al, 2006).

En la década de los ochenta, España recibió migrantes que salieron de sus países por problemas políticos, originados por las dictaduras de Centro y Sudamérica, generalmente personas intelectuales y profesionistas calificados. También se recibió una importante corriente migratoria de jubilados y pensionistas, especialmente de Inglaterra, Alemania y Francia (Bodega, et al, 2006).

La crisis causada por los altos precios del petróleo fue superada en los años ochenta, por lo tanto la recuperación económica de la región incluyó a España que tuvo cambios a favor que la situaron con una creciente ventaja económica respecto a los países de la periferia y con una estabilidad social y política, consolidada por su ingreso a la Unión Europea. Esto originó un cambio en la estructura migratoria en España que ahora se caracteriza por recibir migrantes principalmente del norte de África y de Marruecos. En esta década de los ochenta, La autoridades migratorias españolas desarrollaron experiencia para contener el flujo irregular de personas.

Ya en este siglo, la corriente migrante es primordialmente latinoamericana, sobre todo de países andinos como Perú, Ecuador, Colombia y el país caribeño República Dominicana, que se trasladan con mayor facilidad por vía aérea y que se incrementa en la medida del crecimiento de sus redes sociales, facilitando la llegada a España y la obtención de un empleo, en detrimento de la corriente migratoria africana que se ha visto discriminada por la actual estigmatización relacionada con la delincuencia y el terrorismo (Bodega, et al, 2006)

Causas de la migración a España

España ofrece empleos mejor remunerados que en el país de origen de los migrantes y a la población una calidad de vida por encima de los niveles que se tienen en Latinoamérica y en el norte de África, hay acceso a los servicios sociales para los migrantes, a través de las amnistías, incrementando las nacionalizaciones, legalizando así el acceso a servicios de la salud y educación gratuita.

Entre las principales causas por las que personas migran a España se pueden señalar las siguientes:

- Mayores oportunidades de empleo.
- Regulaciones a inmigrantes ilegales que posibilitan el acceso gratuito a servicios de salud y educación.
- El idioma y cultura de migrantes latinoamericanos.
- Redes sociales de los migrantes en España.
- Calidad de vida disponible para jubilados y pensionados en España.
- Situación geográfica de España respecto al norte de África.
- Motivos profesionales y de educación.

Según cifras preliminares del III Anuario de la Comunicación del Inmigrante, a enero de 2008, en España coexistían 5.2 millones de extranjeros, que representaron el 11.3% de la población total, cifra que llama la atención, pues tan solo diez años antes figuraban con el 1.4% de la misma. Así, España se ha convertido en el segundo país receptor de migrantes en el mundo en los últimos diez años, solo después de los Esta-

dos Unidos, convirtiéndose en el país más multiétnico de la Unión Europea.

La migración hacia España se ha convertido en uno de los principales motores de la economía en diversos ámbitos. En los dos últimos años las entradas de inmigrantes a través de canales legales son superiores a las llegadas de forma clandestina (INE/ENI, 2008).

De los migrantes censados, el 40.1% provienen de otros países europeos, principalmente de Rumanía con 729,000 personas, superando a la población marroquí en España, donde viven 644,688 personas. Los migrantes viven generalmente en multifamiliares, el 40.3% en un régimen de alquiler, 38.1% son propietarios de sus viviendas, el 19.3 habitan en viviendas prestadas y el resto no está identificada la forma de ocupación (INE/ENI, 2008)

Las actividades laborales de los migrantes se concentran en: sector agrícola, hotelero, servicios y construcción, y recientemente en áreas de informática, ingenierías de comunicación etc.

El Instituto nacional de estadística 2007 Español, asegura que el 79% de los migrantes se concentra en seis comunidades: Cataluña (22%), la Comunidad de Madrid (19%), la Comunidad de Valencia (16%) y Andalucía (12%). También indica que el 87.7% de los migrantes son asalariados, superando a la población local en 18%. La encuesta que realiza este Instituto refiere que las mujeres migrantes se aglutinan en el sector servicios (83%) mientras que la población activa de hombres extranjeros se distribuye de forma más proporcional entre la construcción (40%) y el sector servicios (35%).

Con relación a las remesas que enviaron los inmigrantes que viven en España a sus países de origen, en 2008 remitieron un total de 7,840 millones de euros, un 7.2% menos que en 2007 cuando enviaron 8,445 millones de euros (Banco de España, 2009). Esta caída en el envío de remesas se da en plena crisis económica global, que ha colocado a España en recesión económica y uno de sus efectos inmediatos ha duplicado en un año y medio el desempleo, que llega al 14% de la población económicamente activa, aproximadamente 3.5 millones de personas. Se prevé además, que esta tendencia continúe en 2010 hasta llegar al 20% (Centro de Investigación Remesas.org)

Los más afectados por la crisis actual en España han sido los trabajadores extranjeros. Según el Instituto Nacional de Estadística (INE), en el cuarto trimestre de 2008, la desocupación afectó al 21.26% de los trabajadores extranjeros, frente al 12.52% de los españoles.

Según Remesas.org, «habrá países más afectados que otros por esta crisis, pues también hay nacionalidades con mayor propensión a trabajar» en “el sector inmobiliario” que es uno de los sectores más afectados por la crisis y que emplea gran cantidad de inmigrantes. Los países que reciben más remesas desde España son Ecuador, Colombia y Bolivia, cuyas economías pueden verse más afectadas. Para Bolivia, los envíos desde España se calculan en un 10% de su Producto Interno Bruto (PIB) y en 2008 las remesas bajaron un 5%.

Sin embargo, algunas estimaciones para el año 2015, predicen que vivirán 8 millones de extranjeros en España y también que para el 2020 en un escenario económico pesimista, España necesitará casi 160,000 trabajadores cada año para mantener su población activa, para compensar el envejecimiento de la población y las bajas tasas de crecimiento de la población española (II Anuario de la Comunicación del Inmigrante en España, 2007).

Origen de la población migrante en España

A partir del año 2000 la población extranjera que reside en España se ha incrementado vertiginosamente, en el cuadro 1 se muestra un impresionante aumento de inmigrantes, sobre todo a partir del nuevo siglo hasta el año 2008 registrándose un incremento de 465% al pasar de un poco más de novecientos mil personas a más de cinco millones que migraron a España procedentes de distintos países, principalmente de Europa del este y de Sudamérica.

En los primeros tres años de esta centuria, se observaron altas tasas de crecimiento en la inmigración, por arriba del 40%, llegando la máxima hasta el 48.6% en 2001. Después de 2003 estas tasas han decrecido, con un ligero repunte en 2005 (ver cuadro 1).

Cuadro 1
Evolución de la migración

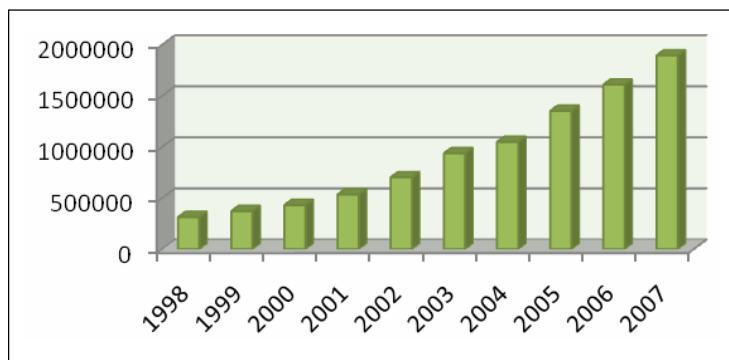
Año	Extranjeros censados	Tasa de crecimiento	Diferencia por año
1981	198,042		
1986	241,971	22.18	
1991	360,655	49.05	
1996	542,314	50.37	
1998	637,085	17.48	
2000	923,879	45.02	
2001	1,370,657	48.36	3.34
2002	1,977,946	44.31	-4.05
2003	2,664,168	34.69	-9.62
2004	3,034,326	13.89	-20.80
2005	3,730,610	22.95	9.06
2006	4,144,166	11.09	-11.86
2007	4,519,554	9.06	-2.03
2008	5,220,600	15.51	6.45

Fuente: Secretaría de Estado de Inmigración y Emigración. España. 2008.

Para el año 2008 se registró un incremento de 6.45 % respecto al año anterior. Este incremento en la migración se dio por la llegada de trabajadores de Europa del Este, sobre todo de Rumanía, que se sumaron a los africanos (principalmente marroquíes) y latinoamericanos (ecuatorianos, peruanos y colombianos) que ya estaban laborando en España, formándose así tres grandes grupos de inmigrantes en España. Esto no quiere decir que no haya personas de otras nacionalidades que vivan en el país.

Analicemos en primer lugar la presencia en España de inmigrantes de Europa del este. La presencia de inmigrantes de esta área comenzó a ser significativa en la década de los noventa, en el siglo pasado, llegando a España desde Polonia, Rumanía y Bulgaria, principalmente.

Gráfica 1.
Migrantes en España provenientes de Europa



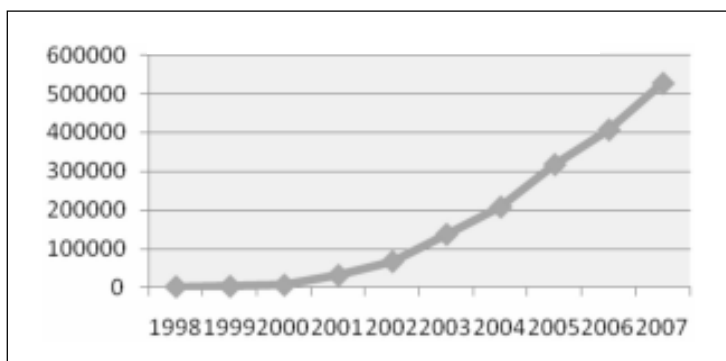
Fuente: Elaboración propia con base en INE. España, 2008.

En 1998 se registraron 312,493 europeos viviendo en España y para el 2007 el Instituto Nacional de Estadística Español contabilizó a 1'895,727 de ellos, mostrando un crecimiento del quinientos por ciento en solo diez años. Este explosivo incremento se dio por las facilidades del gobierno español para acceder a servicios de salud y educación gratuitos y por la disponibilidad de empleos mejor remunerados que proporcionaron un mejor nivel de vida que el que tenían en sus países de origen. Y, por otro lado, a las oportunidades de legalizar su estancia mediante el perdón general a indocumentados, pues solo se necesita una residencia comprobada de cinco años en España, para ser considerado ciudadano Español.

Para el año 2007 del total de migrantes europeos en España, según estadísticas del INE el 52.4% fueron hombres y el resto mujeres. En este mismo año, residían en España 527,019 rumanos convirtiéndose en un numeroso grupo de inmigrantes. Este grupo ha incrementado su presencia en este país a partir de 2004 con aproximadamente 100,000 personas por año, hasta el presente.

María Ligor, embajadora de Rumanía en España, declara que sus connacionales han elegido este país porque hay un impulso natural por la afinidad de la lengua, la cultura y la mentalidad de dos pueblos latinos.

Gráfica 2.
Migrantes rumanos en España



Fuente: Elaboración propia con base en INE. España, 2008.

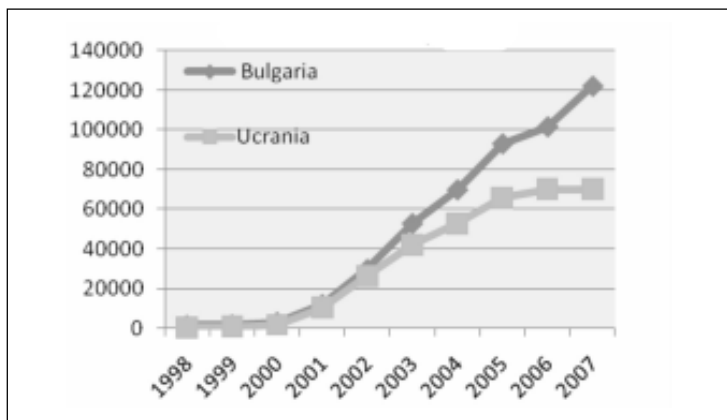
Otro grupo de inmigrantes es el polaco que el 2001 se manifestó con una presencia cada vez más fuerte, hasta el año 2005 en el que su tendencia de crecimiento comenzó a disminuir hasta estancarse en el 2007. Los polacos fueron el grupo más numeroso entre los inmigrantes procedentes de Europa Central y Oriental hasta fines de de la década de los años noventa.

Los inmigrantes originarios de Bulgaria son otro grupo importante de extranjeros que viven en España y lo conforman 122,057 individuos, su llegada desde el año 2002 ha tenido un crecimiento de aproximadamente 20,000 personas por año y la tendencia continúa como se muestra en la gráfica número 3.

La gente nacida en Ucrania que migró hacia España (1,3 % de los extranjeros) es otro grupo importante, manifestándose como el tercer grupo procedente de Europa del Este, con una presencia que se hizo notar en el año 2002 con 26,278 personas incrementándose hasta 69,983 en el año 2007 y manteniéndose en el siguiente año y ya con una tendencia de llegada en plena desaceleración.

Los trabajos en los que es común encontrar a estas personas corresponden a actividades económicas de la industria de la construcción, en la agricultura, servicios domésticos, restaurantes y hoteles.

Gráfica 3.
Migrantes en España provenientes de Bulgaria y Ucrania

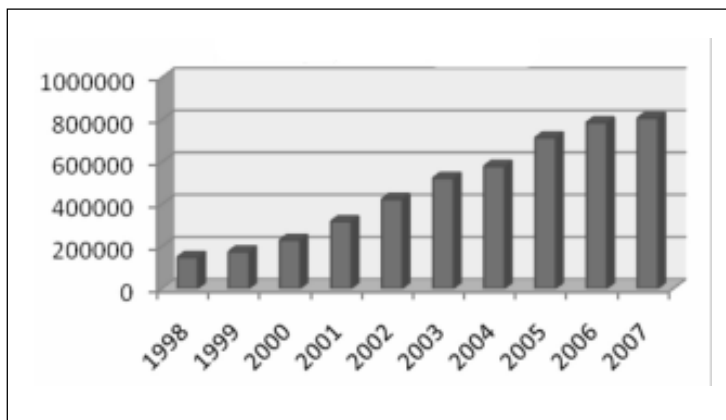


Fuente: Elaboración propia con base en INE. España, 2008.

Otro grupo importante de extranjeros que viven en España lo constituyen los inmigrantes africanos, que buscan en este país mejores condiciones de vida y trabajo para sostener a sus familias. Desde tiempos antiguos este flujo de personas se ha dado y para el año 1998 se registraron 147,876 individuos, hasta llegar en el 2007 a 806,795 con un incremento de 446% en tan solo diez años, destacándose el crecimiento que se dio entre 2002 y 2005, según se aprecia en la gráfica número 4.

Anterior a la década de los años noventa en el siglo pasado, España persiguió a los inmigrantes ilegales para deportarlos a su país de origen y obstaculizó la legalización de su estancia. Ya para finales del siglo anterior, España firma el acuerdo de Schengen cuyo objetivo es la creación de una zona de libre circulación con la supresión de las fronteras comunes de los países firmantes. Mediante este acuerdo, los Estados suprimieron los controles de las fronteras comunes, potenciando sus fronteras externas a fin de obstaculizar la inmigración ilegal de nacionales de Estados no miembros de la Unión Europea. Esto cambió la situación de España que para regular la estancia ilegal otorgó visas y permisos de trabajo para los africanos, principalmente a los procedentes de Marruecos, país con quien en el 2001 se implementó un acuerdo para contratar trabajadores temporales cada año (Castles y Miller, 2004).

Gráfica 4.
Migrantes en España procedentes de África. 1998-2007



Fuente: Elaboración propia con base en INE. España, 2008.

La inmigración africana continuará por el creciente desarrollo económico que se tiene en España y en general la zona sur del mediterráneo, en contraste con el nivel de vida que priva en el norte de África y la poca perspectiva de equilibrar dicho desarrollo.

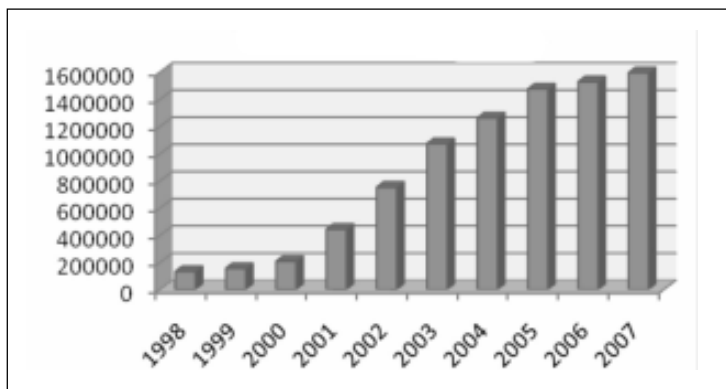
En lo que respecta a la migración de habitantes de países de Latinoamérica hacia España, en los últimos diez años ha crecido impresionantemente al registrar un incremento de más de mil por ciento, ya que en el año de 1998 se contabilizaron 132,156 inmigrantes y una década después se registraron 1'594,338.

Esta tendencia hacia el crecimiento se agudizó a partir del año 2001 y en los siguientes dos años se duplicó su presencia, según se aprecia en la gráfica número 5.

El continente americano se divide geográficamente en tres zonas perfectamente delimitadas: el norte, centro y sur. América del Norte se conforma con Canadá, Estados Unidos y México.

La inmigración hacia España desde América es dominada por países sudamericanos, principalmente por Ecuador, Colombia, Bolivia y más recientemente Perú. Si se observa la gráfica número 6, es notoria la diferencia entre los migrantes procedentes de América del Norte y de Centroamérica contra los de Sudamérica, en cuanto al número de per-

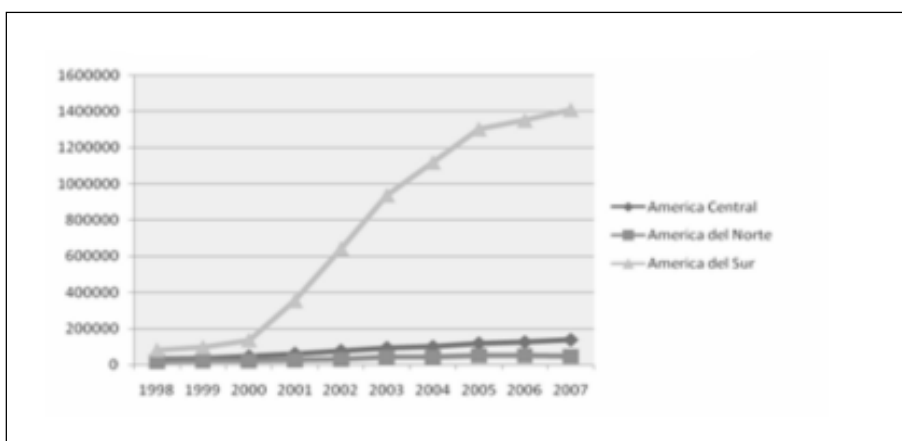
Gráfica 5.
Migrantes en España provenientes de América. 1998-2007



Fuente: Elaboración propia con base en INE. España, 2008.

sonas hay una diferencia de más de un millón doscientas mil (INE, 2007). Este crecimiento notable de migración sudamericana hacia España se puede explicar por las facilidades que brindan el mismo idioma, los lazos culturales, el apoyo de las redes familiares y sociales que crecen día a día

Gráfica 6.
Población migrante en España procedente de América



Fuente: Elaboración propia con base en INE. España, 2008.

y que proveen una mejor integración, aunado a la facilidad que brinda al acuerdo Schengen para desplazarse en la Unión Europea.

Según estadísticas de los censos de población y vivienda del INE, en los últimos años los sectores donde generalmente se emplean los migrantes son: en los servicios domésticos, en la agricultura, la pesca, la hotelería y en la construcción.

En España existen 17 comunidades autónomas más Ceuta y Melilla, entre las cuales se distribuyen los inmigrantes, concentrándose en la capital del país, Madrid, Cataluña, Valencia, Andalucía, La Mancha, Islas Canarias, entre otros (INE, 2007).

En los últimos 10 años en las principales comunidades de destino de los migrantes americanos, se dio una tendencia creciente en todas las comunidades al paso de los años, a excepción del año 2003 cuando se observa una caída en la población migrante (ver el cuadro 2), siendo Cataluña la comunidad que a lo largo de su historia ha recibido a la mayor cantidad de migrantes, seguida de la ciudad de Madrid que continúa demandando gran cantidad de trabajadores en el sector informal, debido a la vasta especialización que ofrece en los servicios y en la industria.

Cuadro 2

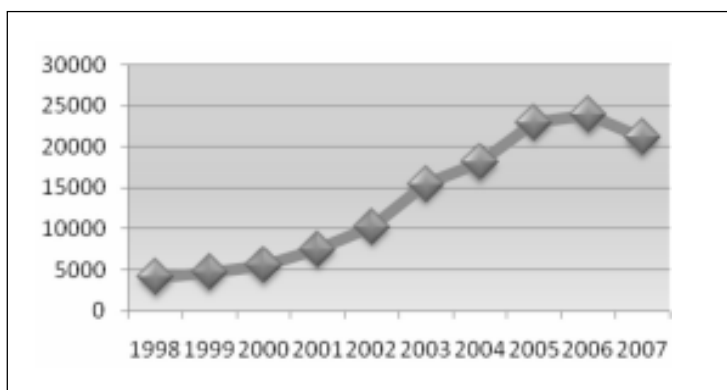
AÑO	CATALUÑA	MADRID	VALENCIA	ANDALUCÍA	CANARIAS
1998	121,361	115,202	102,118	99,781	55,218
1999	144,925	134,165	130,192	110,114	62,677
2000	181,598	165,734	156,207	128,916	77,196
2001	257,354	305,656	199,574	164,145	107,930
2002	382,067	444,44	301,143	212,202	143,138
2003	543,008	589,215	413,760	282,901	179,493
2004	642,846	664,255	464,317	321,570	185,781
2005	798,904	780,752	581,985	420,207	222,26
2006	913,757	800,512	668,075	488,928	233,447
2007	972,507	866,910	732,102	531,827	250,736

Fuente: Elaboración propia con base en INE. España 2008.

Migración mexicana en España

Continuando con el periodo de estudio de la inmigración, en 1998 residían en España 4,072 mexicanos, cantidad que se incrementó hasta 23,857 en el 2006 y luego disminuyó a 21,107 en el siguiente año (INE, 2007). Esta tendencia hacia el incremento en un periodo de 9 años y su posterior decremento se puede explicar por el hecho de que la mayoría de los mexicanos que llegan a España son de clase media/alta con el propósito de realizar estudios universitarios y de posgrado, principalmente maestrías y doctorados y luego regresan a su país de origen (Narcia, 2007).

Gráfica 7.
Migrantes mexicanos en España



Fuente: Elaboración propia con base en INE. España, 2008.

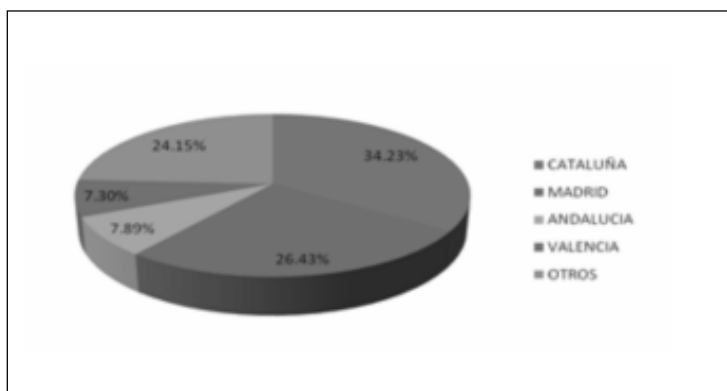
La ventaja de hablar el mismo idioma, algunas similitudes culturales y la facilidad para integrarse en los programas educativos son las principales causas por las que los mexicanos escogen a España para terminar su formación profesional.

Los mexicanos que residen en España son pocos comparados con los anteriores grupos de inmigrantes y a diferencia de éstos, ocupan trabajos profesionales en las áreas de ingeniería, periodismo, economía, finanzas y últimamente en el fútbol.

Casi dos tercios de los mexicanos que residen en España, se aglutinan en Madrid y en Cataluña, que es donde hay zonas urbanas que

concentran las escuelas y universidades más importantes que buscan los mexicanos, dado que casi el ochenta por ciento son estudiantes (INE, 2007). Andalucía y Valencia son otras comunidades de destino en donde se contabilizaron 1,666 y 1,541 personas respectivamente en el año 2007.

Gráfica 8.
Destino del migrante mexicano en España, 2007



Fuente: Elaboración propia con base en INE. España, 2008.

Se puede decir que la migración mexicana hacia España es de calidad porque el fin principal no es conseguir trabajo ni mejores condiciones de vida, por el contrario se busca continuar o terminar la preparación profesional principalmente en áreas de ingeniería, leyes, economía, finanzas y administración, para después regresar a México.

La migración en México

Las desigualdades del desarrollo entre los países son la base fundamental del fenómeno de la migración. La falta de empleos, la inseguridad social y la estabilidad política crean debilidad en las comunidades, generando una creciente aceptación de la migración para resolver problemas relacionados con mejorar las condiciones de vida, la incertidumbre laboral y la diferencia del desarrollo.

En los noventa, las tendencias de la migración a nivel mundial se caracterizan por un número mayor de países que participan en la migración internacional con un marcado aumento de migrantes, la existencia de varios tipos de migración como son: migración laboral temporal, migración definitiva, refugiados políticos, migración transnacional y la participación creciente y activa de las mujeres dentro de la migración.

México es el primer país expulsor de migrantes según afirmaciones del Banco Mundial, ésta por encima de China, India y Pakistán. El documento Indicadores del Desarrollo Mundial (abril 2009) afirma que entre 2000 y 2005, salieron de México dos millones 700 mil de personas hacia Estados Unidos en busca de trabajo. China fue el segundo lugar con un millón 950 mil y el tercero, Pakistán con un millón 810 mil. Para este periodo, El mismo documento da a conocer que 4 millones 12 mil personas migraron de los países latinoamericanos y la mitad de ellos fueron mexicanos.

Los primeros desplazamientos de los mexicanos fueron hacia espacios geográficos que posteriormente a la independencia pasaron a ser territorio de Estados Unidos. Desde la época de la colonia, el desarrollo de la artillería y el comercio permitió el establecimiento de familias mexicanas en tierras del norte. Entre 1846-1948 los radicados en esa zona debieron tomar la decisión de quedarse en esos terrenos y formar parte de Estados Unidos, o bien trasladarse hacia los espacios mexicanos. Las familias que permanecieron en esa zona han retroalimentado la migración de sus familiares. Este permanente flujo de migración aumenta o disminuye según los contextos histórico, social, económico y político específicos de los diferentes países (Baca, 2004).

La emigración de trabajadores mexicanos a Estados Unidos comenzó en el siglo xx, motivada por el desarrollo económico de ese país, su incremento en la demanda de trabajo y finalmente por las condiciones de miseria que prevalecían en México.

Durante el Porfiriato se dio una concentración demográfica ya que este régimen solo favoreció a algunas zonas del país. El sector campesino era el que se encontraba en las peores condiciones, tuvieron que migrar de manera transitoria a diferentes Estados en busca de trabajo, sobre todo a Texas, California y Colorado; es así como se comienza a constituir

un modo de vida diferente en amplios sectores del campesinado (Baca, 2004).

En 1910 estalla el movimiento revolucionario que determina que algunos mexicanos tomen la decisión de emigrar para escapar de las condiciones de guerra y conseguir trabajo en Estados Unidos. Sin embargo, durante el gobierno de Francisco I Madero se establece una política de repatriación que concibe a la migración hacia USA como un problema nacional, así que en 1911 se expide una ley con el objetivo de proporcionar tierras a las personas que regresan para que las cultiven. Huerta continúa con los programas de repatriación pero los condiciona a que tengan la solvencia económica para adquirir las tierras. Con la primera guerra mundial USA demanda mayor mano de obra y se da la migración de una manera organizada.

Durante el gobierno de Carranza se hicieron esfuerzos por reducir la migración, se estableció una política migratoria diferente que incluía la protección de trabajadores mexicanos en el extranjero. En 1920 se expide un modelo de contrato que otorga el artículo 123 constitucional, exigiendo entre otras cosas el traslado de la familia junto con el trabajador contratado (Baca, 2004)

En 1917 el congreso Norteamericano aprobó la ley Burnet que exigía a los inmigrantes saber leer y escribir y pagar una cuota por entrada y expedición de visa. Sin embargo al año siguiente haciendo una excepción de dicha ley se otorga el poder al secretario de Agricultura de dejar entrar o expulsar a trabajadores según las condiciones de la economía (Salgado, 2005)

El primer programa de trabajadores temporales fue en 1917-1922 firmado por ambos gobiernos por motivo de la guerra, mismo que continuó tres años después de terminada y por presión de los agricultores norteamericanos.

Para 1920 se había establecido un flujo migratorio importante de trabajadores mexicanos en USA, sin embargo debido a la crisis económica por la que atravesaba dicho país fueron deportados de manera masiva migrantes mexicanos entre 1920 y 1922 (Baca, 2004)

En 1921 Obregón da prioridad a una política de protección al migrante y distribuye fondos de auxilio. En 1923 se organiza un grupo de

migrantes, unos nuevos y otros viejos, algunos contaban con papeles y otros eran indocumentados, que motivados por la demanda de trabajo migrarían al país del norte.

Nuevamente entre 1929-1933 se da una ola de deportaciones masivas de mexicanos a causa de una profunda crisis. También se modifica la ley de inmigración de USA.

Por otro lado, durante el periodo Cardenista se establece un programa de repatriación cuyo objetivo es canalizar a los migrantes expulsados hacia algunos centros ejidales de producción agropecuaria. Así, entre 1930 y 1940 se conoció como el periodo del reflujo migratorio pues se contuvo la migración (Baca, 2004)

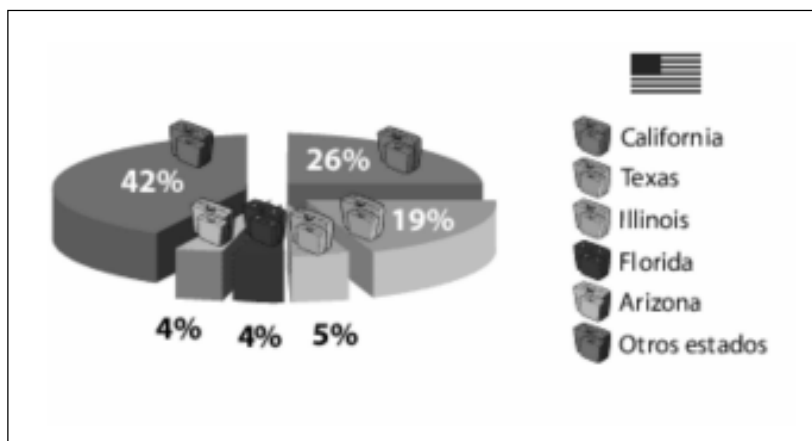
En 1942-1964 se establece un convenio entre México y Estados Unidos llamado "BRACERO" con el objetivo de que legalmente ingresen mexicanos a este país para cubrir los puestos vacantes de trabajadores estadounidenses que dejó la Segunda Guerra Mundial. Más de 4 mil braceros fueron admitidos en 1942 y para 1944 ingresaron 62 mil trabajadores. De esta manera la mano de obra mexicana fue fundamental en el desarrollo del sudoeste americano. La década de 1960-1970 se caracteriza no solo por la legalización de los migrantes mexicanos en USA, sino también por el traslado de la familia completa de esos trabajadores, incrementándose así, el flujo de personas hacia los Estados Unidos (Salgado, 2005).

Las entidades federativas mexicanas consideradas por la Comisión Nacional de Población (CONAPO) como entidades de muy alto grado de intensidad migratoria hacia Estados Unidos para el año 2000 son: Zacatecas, Michoacán, Guanajuato, Nayarit y Durango.

Cuando los mexicanos se van a vivir a los Estados Unidos, su destino principal incluye a los estados de California, Texas, Illinois, Florida, Arizona y en menor medida al resto de los estados de USA, según se aprecia en la gráfica 9 (INEGI, 2005)

En el periodo de 1995 al 2000, del total de las personas que emigraron a Estados Unidos de América, el 83.5% no regresaron a México. Los cinco estados de la República Mexicana a los que regresa un mayor porcentaje de emigrantes provenientes de Estados Unidos de América son: Guanajuato, Tamaulipas, Veracruz, Morelos e Hidalgo (INEGI, 2005).

Gráfica 9.
Destino del migrante mexicano en Estados Unidos, 2007



Las causas de la migración mexicana hacia los Estados Unidos de América son de distinto signo. La migración es un fenómeno complejo y dinámico que en los últimos años ha tenido un papel cada vez más determinante en el crecimiento demográfico de las regiones del país, y con ello en los patrones de distribución de la población en el territorio nacional. Si bien las razones por las cuales las personas y las familias cambian su lugar de residencia habitual son diversas, las investigaciones disponibles dejan ver que la migración constituye una de las muchas estrategias a las que recurren las personas y las familias para obtener un empleo, un trabajo mejor remunerado o acceder a los bienes y servicios esenciales, como son la educación y la salud, entre otras opciones sociales de las que por lo general se carece en los lugares de origen y que son decisivas para mejorar las condiciones de vida. En el cuadro 3 se aprecia la cantidad de mexicanos que han migrado en los últimos 28 años.

Hasta hace unas décadas el migrante, tenía un bajo nivel educativo, asociado directamente con las condiciones socioeconómicas más adversas y la falta de infraestructura educativa en las zonas rurales; en los niveles de secundaria, preparatoria y profesional, el porcentaje de los trabajadores era poco significativo. Pero ha surgido una nueva tendencia en el aumento de personas de clase media y profesionistas a ese país y

Cuadro 3
Mexicanos en el extranjero

Año	Personas
1989	5,417,847
1990	6,110,671
1991	6,280,014
1992	5,963,686
1993	6,282,709
1994	6,393,591
1995	6,556,179
1996	7,420,838
1997	8,174,050
1998	11,157,118
1999	12,114,818
2000	13,441,741
2001	13,329,466
2002	14,454,188
2003	16,770,446
2004	19,927,275
2005	20,937,346
2006	21,137,019
2007	22,554,107

Fuente: INAMI, 2008

una ligera disminución de quienes laboran en sectores agrícolas (Benavides, 2003).

Las crisis de los centros urbanos en el país, acentuadas por los procesos demográficos de concentración de actividades económicas, reflejan un acentuado incremento de la marginalidad urbana y una disminución de los índices de bienestar social en los municipios, sumados al histórico deterioro rural, han sido el detonante permanente de los flujos migratorios.

Las fuentes de ingreso más importantes para las familias rurales pobres provienen de la práctica de la agricultura y el trabajo en mercados laborales de baja remuneración. Por lo general, estos grupos se dedican a la agricultura temporal y al cultivo de alimentos básicos en predios tan pequeños que no pueden asegurarles un ingreso de subsistencia, por lo que se ven forzados a acudir al mercado laboral en busca de un ingreso complementario. Se desempeñan como jornaleros agrícolas en regiones

aledañas o lejanas y como trabajadores en la industria de la construcción u otras actividades de baja calificación y remuneración (Janvry, 2004)

Los bajos salarios de estas actividades obedecen a la falta de políticas adecuadas de estímulo a la producción agropecuaria, precios relativos desfavorables y salarios reales a la baja. Las causas que motivan a la migración son diversas, sin embargo la más significativa es la que se relaciona con la precaria situación económica, en la cual se encuentra la mayoría de la población que decide dejar su lugar de origen y convertirse en el resultado de un fenómeno que se ha adaptado a esta época donde el modelo económico vigente no ha logrado dar solución a las demandas prioritarias de la población como es la generación de empleo. La población económicamente activa en la actualidad no tiene un panorama real de ocupación, y las expectativas que se tienen no son favorables, por la falta de consistencia y autosuficiencia en el país.

La concentración y centralización de la economía, como se ha indicado, ha conllevado a la generación de fuentes de empleo también concentrados, mientras que en la mayoría de los estados y zonas, persiste la falta de fuentes de empleos, factor que contribuye a que gradualmente se incremente el desempleo y lo peor, que la mano de obra calificada sea subutilizada, ya que anualmente egresan profesionistas de las escuelas superiores sin poder encontrar trabajo.

Cuadro 4
Destino de los mexicanos

País	Emigrantes
Estados Unidos	18,435,882
Canadá	49,929
Alemania	15,327
España	11,794
Argentina	4,630
Francia	4,140
Paraguay	4,122
Reino Unido	3,563
Guatemala	3,476
Israel	2,887

Fuente: SRE México, 2008

Resumiendo, entre las causas que originan la migración se pueden mencionar las siguientes: la necesidad de mejores empleos, la demanda de empleo en otros países, las diferencias salariales entre los países, los factores de carácter contingente (conflictos políticos, luchas armadas, fenómenos meteorológicos) y la tradición migratoria (Castillo, 2002).

La diversidad en términos de duración de la migración, alcance y composición, así como de asociación con otros procesos (económicos, políticos, sociales, étnicos, demográficos, ambientales y culturales) ha ocasionado un mayor flujo de recursos humanos calificados y un incremento de la migración ilegal que deriva en mayores medidas de control migratorio que causan un aumento de la migración de retorno y en el flujo de personas deportadas.

En la actualidad se estima un aproximado de 23 millones de mexicanos que residen fuera del país. Un análisis somero de la tabla número 3, señala que de 1989 a 2007 el incremento de la migración se dio en más de 300%, con dos saltos significativos, el primero entre 1997 y 1998 y el segundo a fines de 2003. En este periodo, la tendencia hacia el aumento en la migración se intensificó a partir de 1998, estabilizándose en la actualidad por la crisis que afecta a los Estados Unidos y al creciente control fronterizo para evitar el ingreso ilegal de personas, al considerar que este país es el principal destino de los mexicanos.

La migración de México a Estados Unidos es producto de la fuerte atracción de la economía norteamericana y las diversas crisis que han azotado al país afectando a los sectores más débiles y vulnerables, la desatención del campo mexicano a partir de la aparición del modelo neoliberal, que ha incrementado la expulsión de mano de obra desempleada.

La migración de México a Estados Unidos se presenta como un fenómeno dinámico y cambiante, ha aumentado el número de comunidades con personas decididas a emprender el viaje, no siendo ya únicamente de las localidades pobres y marginadas, así como tampoco las mismas localidades de los mismos estados de la república mexicana. El fenómeno de la migración está afectando ya a casi la totalidad de los 32 estados, cambiando inclusive a una migración de las ciudades más desarrolladas del país hacia el norte.

Especialistas vinculados del Consejo Nacional de Población (CONAPO, 2003), señalan que en 2,350 municipios (96.2 por ciento del total) en mayor o menor medida presentan algún contacto con los Estados Unidos. De este total, 461 municipios son de alta y muy alta intensidad migratoria; 408 municipios (17.5%) registran una intensidad media; y 1,481 exhiben una baja o muy baja intensidad migratoria.

Se estima que en México, 1.3 millones de hogares dependen directa o indirectamente, total o parcialmente de las remesas que entran en el país.

Cuadro 5
Remesas enviadas a México

AÑO	REMESAS	VARIACIÓN
1999	5,910	5.00%
2000	6,573	11.20%
2001	8,895	35.30%
2002	9,814	10.30%
2003	15,041	53.30%
2004	18,331	21.90%
2005	21,689	18.30%
2006	25,567	17.90%
2007	26,076	2.00%
2008	25,145	-3.60%

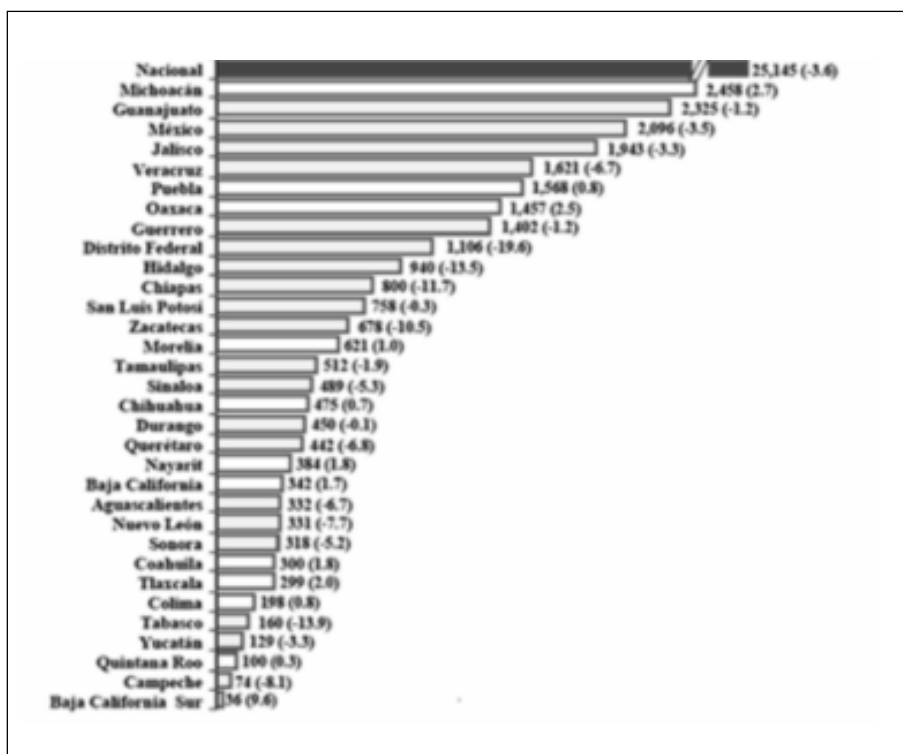
De los aproximadamente 23 millones de mexicanos que viven en Estados Unidos, el 61 por ciento provienen de 10 estados del país. Según el Instituto Nacional de Estadística Geografía e Informática (INEGI, 2009), las entidades que más migrantes han enviado a Estados Unidos son Jalisco, Michoacán, Guanajuato, Zacatecas, Guerrero, Puebla, San Luis Potosí, Hidalgo, Oaxaca y Chihuahua.

El fenómeno migratorio y la cantidad de dinero que envían a las familias involucran a uno de cada cinco hogares mexicanos, incluso en algunas regiones hasta uno de cada dos hogares con familiares en el extranjero.

La consecuencia económica de la migración tiene su reflejo más importante en el dinero que envían las personas a su país de origen y que

comúnmente se conoce como remesas. El impacto de estos envíos en la economía mexicana es tan importante que, representa una fuente de ingresos equiparable a la generada por el turismo y sólo detrás de las entradas de recursos por la venta del petróleo.

Gráfica 10.
Ingreso por remesas en las entidades federativas: 2008
(Millones de dólares y variación porcentual anual)



Fuente: Las remesas familiares, 2008, Banco de México.

En varias décadas se ha aumentando la cantidad de dólares ingresados al país. Así, mientras que del 2000 al 2001 las remesas se incrementaron en un 35.3% con 2,322 millones de dólares; para el 2002 el crecimiento fue solamente de 10.3% respecto al año anterior alcanzando la cantidad de 9,814 millones de dólares. En la actualidad y como resultado de la recesión económica y los conflictos sociales que ha teni-

do que enfrentar Estados Unidos se ha gestado una desmotivación para los migrantes nacionales reflejada en la caída del envío de remesas, sobre todo a partir del año 2006 en el que la disminución para el siguiente año fue de 15.2%.

Destaca el estado de Michoacán en el monto percibido de remesas, seguido por los estados de Guanajuato, de México y Jalisco. Tendencia que ha predominado en las últimas dos décadas.

Según el Banco de México, el migrante temporal envía a su familia en México entre el 40 y 60% de su salario mensual; mientras que el migrante permanente sólo entre el 10 y el 15%. Los trabajadores indocumentados dejan a los empleadores de Estados Unidos ganancias cercanas a los 120 mil millones de dólares al año, siendo los agricultores californianos los que más se benefician ya que el 90% de la mano de obra agrícola es mexicana, y 60% de ella es indocumentada.

Las remesas son importantes para la supervivencia de las familias que las reciben y que para muchas son su única fuente de ingreso, para el país es una de las principales fuentes de ingreso de divisas. Sólo por detrás de los ingresos por la venta de petróleo.

Se estima que el efecto multiplicador de las remesas sobre los ingresos y el consumo de las comunidades y regiones de origen, refleja que por cada «dólar» que entra al país se produce un aumento de 2.90 dólares en el Producto Interno Bruto nacional (Ibarra M. 2002)

Por su parte, Tuirán (2000) destaca que las remesas enviadas por los migrantes a sus hogares, son exclusivamente destinadas a la satisfacción de necesidades básicas de alimentación, vestido, viviendas, educación y salud. Así que, difícilmente se pueden destinar en la inversión de tipo productiva. Esta situación ha generado que la atención se centre en las remesas colectivas que son aquellas que reúnen las organizaciones de migrantes y envían a sus comunidades de origen para realizar diversas obras sociales de infraestructura o beneficencia colectiva. Pero el aspecto más interesante sobre las remesas colectivas estriba en el hecho de que estas pueden facilitar la generación de microproyectos productivos donde se involucre a los ahorros y habilidades de los migrantes, fondos concurrentes nacionales e internacionales, y a las instituciones académicas y organismos no gubernamentales.

En estudios migratorios realizados en 13 municipios del estado de Michoacán, se determinó que el uso más común que dan las familias a las remesas, principalmente es para satisfacción de necesidades básicas (alimentación, vivienda, vestido, salud y educación) y para pagar deudas, esta cantidad es representada por el 49% del total de los hogares de migrantes entrevistados; el 13.8 es utilizado para la vivienda o la compra de un terreno; el 8.5% de las familias utiliza las remesas para liquidar las deudas que poseen los migrantes cuando se marchan a los Estados Unidos o deudas generadas por los familiares para solventar algún gasto dentro del hogar (Pedraza *et al.*, 2007). En éste punto queda al descubierto que una cantidad muy pequeña de las personas entrevistadas utiliza el dinero para actividades productivas, creando un negocio o comprando herramientas de trabajo, ese porcentaje representa el 1%. Destaca en la investigación la existencia de localidades en donde el 60% de los hogares las remesas representan el único sustento económico.

Cuadro 6
Inmigrantes residentes en México por país de nacimiento, 1990 y 2000

País	1990		2000	
	Población	Porcentaje	Población	Porcentaje
Total	340 246	100.0	492 617	100.0
Estados Unidos	194 619	57.2	343 591	69.7
Guatemala	46 005	13.5	23 957	4.9
España	24 873	7.3	21 024	4.3
Salvador	2 979	0.9	6 647	1.3
Francia	3 011	0.9	5 768	1.2
Argentina	4 964	1.5	6 215	1.3
Colombia	4 635	1.4	6 465	1.3
Cuba	5 215	1.5	5 537	1.1
Japón	4 195	1.2	5 723	1.2
Alemania	4 499	1.3	5 595	1.1
Otro país	45 251	13.3	62 095	12.6

Fuente: Estimaciones de CONAPO con base en INEGI, *XI Censo General de Población y Vivienda, 1990 y XII Censo General de Población y Vivienda, 2000.*

Migración española a México

México es un país con una insignificante inmigración, estadísticamente las corrientes de inmigración a México se han dado en pequeñas cantidades, en el periodo de 1990 a 2000 los residentes extranjeros represen-

taron el 0.4 y 0.42 por ciento de los habitantes del país según datos provenientes de los censos de población y vivienda del INEGI.

Aproximadamente el 60% de los residentes extranjeros en México, proviene de los Estados Unidos, seguido por los guatemaltecos con 13.5 % y los españoles con poco mas del 7%, el resto de nacionalidades no rebasa el 2% cada una.

Un recuento histórico de la inmigración en México relata que los primeros europeos que llegaron a la entonces Nueva España fueron un contingente integrado por soldados y marineros de Extremadura, de Andalucía y de Castilla. Más tarde llegaron judíos sefarditas, valencianos, catalanes, gallegos, asturianos, aragoneses, portugueses, franceses, italianos y flamencos. Las etnias africanas mandinga y yoruba fueron traídas como esclavos por los españoles y posteriormente se mezclaron con los indígenas del sur.

Después de la independencia de México, inmigrantes de Francia, Irlanda, Inglaterra y Alemania llegaron al país en diferentes momentos y conflictos. En 1862, los franceses invadieron al país. Muchos de los soldados franceses ya no regresaron a su país de origen. Cuando Maximiliano de Habsburgo establece el segundo imperio mexicano llegan al país inmigrantes austriacos, alemanes, belgas, holandeses, franceses y húngaros bajo protección del emperador.

De 1880 hasta el año 1930 llegaron inmigrantes chinos y filipinos a la península de Baja California, estableciéndose principalmente en los valles fértiles de la actual ciudad de Mexicali y los de Ensenada. Años después llegaron los japoneses que se establecieron en las ciudades de Guerrero Negro y La Paz, en el estado de Baja California Sur. En 1895 se estimaba que residían en México alrededor de 48,000 personas nacidas en el extranjero.

Ya para el siglo XX, una de las características de la inmigración mexicana fue la apertura del país para recibir a refugiados políticos de todo el mundo, haciendo efectiva la tradición latinoamericana de reconocer el derecho de asilo, principalmente de las dictaduras latinoamericanas y del franquismo español.

La guerra civil española de finales de los años treinta originó que más de 21,000 republicanos españoles huyeran hacia México. La pobla-

ción española aumentó bajo el sexenio de Lázaro Cárdenas. Se trataba de inmigrantes que huían del régimen franquista alrededor de 1940. En muchos casos eran ilustres intelectuales y artistas (escritores, cineastas, pintores, etc.), científicos e incluso empresarios (Sánchez Andrés, 2002).

En la década de los setenta, llegaron a México miles de chilenos, argentinos, uruguayos, peruanos y colombianos, pidiendo protección y asilo ante la persecución que sufrieron en sus países debido a las dictaduras que allí se instalaron por aquel entonces.

En los años ochenta, llegaron numerosos inmigrantes cubanos que logran cruzar en balsas clandestinas hasta llegar a las costas de la península de Yucatán, por no estar de acuerdo con el gobierno de Fidel Castro. En los noventa llegaron inmigrantes coreanos, rusos y de las ex-repúblicas soviéticas.

México recibió también a los refugiados de las guerras civiles de América Central entre las décadas de 1970 y 1990, principalmente guatemaltecos, salvadoreños y nicaragüenses.

A partir de 1990, y en el marco de la globalización y el Tratado de Libre Comercio de Norteamérica, la inmigración ha crecido notablemente en México, pasando la cantidad de extranjeros de 341.000 en ese año a un estimado de 900.000 personas en 2008, provenientes principalmente de los países de América Central y Estados Unidos. Muchos de estos inmigrantes son temporales, ya que utilizan a México como país de tránsito para dirigirse a Estados Unidos, la mayoría de las veces de manera irregular. Debido a la irregularidad con la que se realizan estas migraciones, no existen datos precisos sobre su magnitud y características.

Finalmente, en los últimos años, el gobierno mexicano ha impulsado publicitariamente lo que se denomina «turismo de residencia», tanto para norteamericanos como europeos, para aquellos ciudadanos jubilados que compran casas en destinos turísticos mexicanos para pasar los meses invernales en sus países de residencia original, gastando sus pensiones en lugares de clima confortable.

En noviembre de 2007 el número de españoles registrados en México en los Consulados Generales fue de 77.041: 65.881 en el Consulado

General en México D.F., 4.693 en el Consulado General en Guadalajara y 6.467 en el Consulado General en Monterrey (Palma, 2006).

Los españoles se han dispersado por toda la geografía mexicana e inclusive en pequeñas poblaciones del país. Recientemente, el incremento en los niveles de inversión extranjera en el país ha provocado que haya un mayor flujo de población migrante al país, específicamente española por ser éste el país europeo con mayores niveles de inversión en México. A finales del siglo XX y principios del XXI han llegado a México una oleada de empresas españolas, BBVA, Santander, Gas Natural, Iberdrola, telefónica y otros, y junto a estas empresas, han venido directivos y personal técnico desde España.

Reflexiones finales

El desarrollo desigual en las regiones y países, la inestabilidad económica y el déficit del empleo, así como las problemáticas sociales generan decaimiento en las comunidades y la migración se convierte en una salida a las difíciles condiciones de vida, la incertidumbre laboral y la disconformidad del desarrollo.

Las crisis de las economías cada vez más frecuentes han contribuido de manera importante en incremento del fenómeno de la migración, identificándose entre las principales causas el subdesarrollo económico de las regiones de origen, la búsqueda de mejores oportunidades de vida, la reunificación familiar, la desintegración familiar, la tradición y la disponibilidad de empleos en otros lugares.

La migración de México a Estados Unidos es producto de la fuerte atracción de la economía norteamericana y las diversas crisis que han azotado al país, afectando a los sectores más débiles y vulnerables, aunado a los problemas existentes en el campo mexicano.

Por otra parte, las razones de la inmigración en México hasta la década de los ochenta no fueron económicas como en los países del primer mundo, pues las circunstancias que se han dado en el transcurso de su historia hacen que las condiciones de desarrollo no sean del todo atractivas.

España es un país que en los últimos treinta años pasó de ser expulsor de migrantes a ser receptor de personas de otros países en busca de mejores condiciones de vida, como consecuencia de las transformaciones económicas de Europa Occidental. A finales del siglo xx y principios del xxi, España ofrecía empleos mejor remunerados que en el país de origen de los migrantes y a la población una calidad de vida por encima de los niveles que se tienen en Latinoamérica y en el norte de África, hay acceso a los servicios sociales para los migrantes, a través de las amnistías, incrementando las nacionalizaciones y legalizando así el acceso a servicios de la salud y educación gratuita.

En el siglo pasado, hubo dos clases principales de inmigrantes españoles a México. Los refugiados que huían del régimen franquista, que se autodenominan exiliados, y los que tradicionalmente habían emigrado a México por falta de oportunidades en España.

La crisis mundial desatada en los últimos años se refleja también en España, que ha dejado de ser un destino de migrantes, muchos han considerado dejar su país en crisis para llegar a otro en crisis. Por otra parte se han registrado numerosos regresos por falta de empleos y en espera de que mejoren las condiciones económicas para volver.

Finalmente se puede decir que, la relación migratoria que se tiene actualmente entre México y España se caracteriza por ser una corriente de personas con alto grado de educación, especialmente hombres de negocios, estudiantes de posgrado y cónyuges de clase media o alta de la otra nacionalidad.

FUENTES Y BIBLIOGRAFÍA

Banco de México, www.banxico.org.mx.

Banco Mundial, www.bancomundial.org.

_____, Indicadores del Desarrollo Mundial, abril 2009.

Benavides, L., (2003), "Migración y educación", CIPAE, Puebla, en www.cipae.edu.mx/nuevaversion/migracion.html.

Baca, I. (2004), "Análisis del movimiento migratorio México-Estados Unidos". Disponible en: <http://www.monografias.com/trabajos16/migracion-mexico-usa/migracion-mexicousa.shtml#ANTEC>.

- Bodega Fernández, María Isabel, Cebrián de Miguel, Juan Antonio y Martín Luo, María Asunción, (2006), “El crecimiento de la población extranjera en Madrid. Un episodio característico de la inmigración internacional en la España del cambio de siglo”, *Estudios geográficos*, LXVII (261).
- Bustamante, Jorge, (1998), “Migración de México a Estados Unidos: un enfoque sociológico”, en Bustamante, Jorge y Tuirán, Rodolfo (coordinadores), *La migración laboral mexicana a Estados Unidos de América*, Tijuana, El Colegio de la Frontera Norte, 1998.
- Castillo, Manuel Ángel, (2002), “Causas y orígenes de la migración dentro de la región”, en www.inami.gob.mx.
- Castles, Stephen Mark J. Miller (2004), *La era de la migración Movimientos internacionales de población en el mundo moderno*, México, Miguel Ángel Porrúa/UAZ.
- Centro de Investigación Remesas.org
- CIVWIKI “La presencia africana en España”. Disponible en: <http://civwiki.wetpaint.com/page/La+presencia+africana+en+Espa%C3%B1a>.
- Consejo Estatal de Población (COESPO), Michoacán Demográfico, varios años.
- Consejo Nacional de Población (CONAPO), (2001), “La población de México en el nuevo siglo”, México.
- _____, (2001), “La situación demográfica en México”.
- _____, (2002), “Presente y Futuro de la Migración México-Estados Unidos”, Consejo Nacional de Población.
- _____, (2003), “Origen y destino de la migración reciente de mexicanos a Estados Unidos”, pp. 55-57. Disponible en: http://www.conapo.gob.mx/publicaciones/migra2006_01/02.
- _____, (2006), “Migración mexicana hacia Estados Unidos”. Disponible en: http://www.conapo.gob.mx/mig_int/03.htm.
- _____, Boletín de prensa, varios años.
- Corona Vázquez, Rodolfo, y Tuirán Rodolfo, (2000), “Monto y Uso de las Remesas”, en Tuirán, Rodolfo (Coordinador), *Migración México-Estados Unidos, Opciones de Política*, México, Secretaría de Gobernación/Consejo Nacional de Población/Secretaría de Relaciones Exteriores.
- Díaz Hernández, Ramón, (2006), “Caracterización de los movimientos migratorios en la era de la globalización”, en *Canarias como territorio de destino y de tránsito*, Las Palmas, Fundación Cabrera.
- Dienerman, Ina R., (1983), “El Impacto agrario de la migración en Huecorio”, en *Relaciones*, vol. IV, núm. 15, El Colegio de Michoacán, Zamora, Michoacán.

- División de Población del Departamento de Asuntos Económicos y Sociales de la ONU, en www.onu.org.
- Elva, N., (2007), “¿Cómo es la emigración mexicana a España?” BBC Mundo, Madrid. Disponible en: http://news.bbc.co.uk/hi/spanish/international/newsid_6314000/6314639.stm.
- Fernández, Celestino, (1998), “Migración Hacia los Estados Unidos: Caso Santa Inés”, en *Migración en el Occidente de México*, Zamora, Colegio de Michoacán.
- Fonseca, Omar y Moreno, Lilia, (1998), “Consideraciones histórico-sociales de la migración de trabajadores michoacanos a los Estados Unidos de América: el caso Jaripo”, en *Migración en el Occidente de México*, Zamora, Colegio de Michoacán.
- García Zamora Rodolfo, (2002), “Migración Internacional y Proyectos Productivos en México”, Segundo coloquio sobre migración internacional: México – California. Universidad de Berkeley, California 28-30 de Marzo del 2002. Disponible en: www.eumed.net/coursecon/ecolat/mx/rgz-migracion.htm.
- González, R., (2007), “México, el mayor expulsor de migrantes del planeta, dice el BM”, en *La Jornada*, 16 de abril de 2007.
- González Pérez, Vicente, (2000), “La inmigración irregular de Africanos en España”, en *Balances y Perspectivas, Investigaciones Geográficas*, Madrid.
- Hellermann, C. y Stanek, M., (2008), “Nuevas perspectivas de los estudios sobre la migración de Europa Central y Oriental en España y Portugal”. Universidad Humboldt de Berlín. Disponible en: <http://www.ucm.es/BUCEM/revistas/cee/15766500/articulos/PAPE0606120008A>.
- Ibarra, M. Marcela, (2002), “En medio de la nada: los derechos de los migrantes”, en *Letras de Obsidiana*. Disponible en: <http://www.cinu.org.mx/prensa/especiales/DHmigrantes.htm>.
- Instituto Nacional de Estadística. www.ine.es.
- Immigration and Naturalization Service Statistics, Southwest border apprehensions. Disponible en: www.ins.usdoj.gov.
- Instituto Nacional de Estadística, Geografía e Informática (INEGI), (2000), “Resultados preliminares del XII Censo de Población y Vivienda 2000”, México.
- , (2005), cuentame.inegi.gob.mx/poblacion/migracion.aspx?tema=P
- , (2005), “Migración, los que van y los que llegan”. Disponible en: <http://cuentame.inegi.gob.mx/poblacion/migracion.aspx?tema=P>
- Instituto Nacional de Inmigración, www.inm.gob.mx/?page/Estadisticas_Migratorias 2008.

- Janvry, A., (2006), *Estrategias de los hogares rurales en México: el papel de las actividades fuera del predio agrícola*, Santiago de Chile, División de Desarrollo Productivo y Empresarial, Unidad de Desarrollo Agrícola, CEPAL.
- López Castro, Gustavo, (1998), “La migración a Estados Unidos en Gómez Farías”, en *Migración en el Occidente de México*, Zamora, Colegio de Michoacán.
- , (2003), “Una perspectiva sobre las relaciones entre la migración y remesas en Michoacán”, Simposio Migración y Remesas; su impacto en Michoacán, COGAMIM/COLMICH/UMSNH, Morelia, 6 y 7 de Noviembre de 2003.
- López Espinosa, Mario, (2002), “Remesas de mexicanos en el exterior y su vinculación con el desarrollo económico, social y cultural de sus comunidades de origen”, *Estudios sobre migración Internacional*, vol. 58.
- Lozano Ascencio, Fernando, (2000), “Experiencias Internacionales en el envío y uso de remesas”, en Rodolfo Tuirán (coord.), *Migración México-Estados Unidos, Opciones de política*, Secretaría de Gobernación/CONAPO/Secretaría de Relaciones Exteriores.
- , (2003), “Experiencias internacionales en el envío y uso de remesas”. Disponible en: www.migracionydesarrollo.org,
- Lozano, Fernando, (2001), “Mujeres y migración en Guanajuato”, Seminario Internacional sobre la Transferencia y el Uso de las Remesas: Proyectos Productivos y de Ahorro, Zacatecas, México. Disponible en: www.sinfronteras.org.mx.
- Méndez, Ricardo, (2008), “Inmigración y mercado de trabajo urbanos: tendencias recientes en la región metropolitana de Madrid”, en *Revista Electrónica de Geografía y Ciencias Sociales*, vol. 32.
- Moctezuma Longoria, Miguel, (2001), “Clubes zacatecanos en los Estados Unidos: Un capital social en proceso”, Seminario Internacional sobre la Transferencia y el Uso de las Remesas: Proyectos Productivos y de Ahorro, Zacatecas, México. Disponible en: www.sinfronteras.org.mx.
- , (2003), “Inversión Social y Productividad de los Migrantes Mexicanos en los Estados Unidos”. Disponible en: www.migracionydesarrollo.org.
- Ochoa Serrano, Álvaro, (2001), “Jiquilpan de Juárez, de Lázaro Cárdenas y de los Migrantes”, en *Y nos Volvemos a Encontrar*, Zamora, El Colegio de Michoacán.
- ONU, División de Población del Departamento de Asuntos Económicos y Sociales.

- Palma, M., (2006), *De tierras extrañas. Un estudio sobre la inmigración en México 1950-1990*, México, DGE ediciones.
- Parra, Manuel et al., (1982), “Desarrollo histórico del concepto de región y su aplicación en México”, en *Revista de Geografía Agrícola*, Universidad Autónoma Chapingo, vol. 12.
- Pedraza, Oscar H. y Vargas, Guillermo, (2002), “La migración en Michoacán”, en *Prospectiva Económica*, No 1, Julio-Diciembre, 2002, Instituto de Investigaciones Económicas y Empresariales de la Universidad Michoacana de San Nicolás de Hidalgo.
- y Armas, Enrique, (2003), “Las remesas como factor de desarrollo en el país”, en *Prospectiva Económica*, No 2, Instituto de Investigaciones Económicas y Empresariales de la Universidad Michoacana de San Nicolás de Hidalgo.
- , Armas, Enrique y Ayvar, Francisco, (2003), “Las remesas en Tacámbaro: ¿Una alternativa para el desarrollo”, en *Globalidad, Desarrollo y Región*, Morelia, Instituto de Investigaciones Económicas y Empresariales de la Universidad Michoacana de San Nicolás de Hidalgo.
- , Armas, Enrique y Bonales, Joel, (2006), “La migración de recursos humanos calificados”, en *La migración en las relaciones bilaterales México y Estados Unidos*, Morelia, Instituto de Investigaciones Económicas y Empresariales de la Universidad Michoacana de San Nicolás de Hidalgo.
- , Armas, Enrique y Molina, Rubén, (2007), “El Impacto del Voto Migrante en las Elecciones Federales de 2006 y del Estado de Michoacán”, en *Remesas y Desarrollo Económico en México*, Morelia, Universidad Michoacana de San Nicolás de Hidalgo/UCLA/El Colegio de Tlaxcala/COECYT.
- , Navarro, C. José C., (2007), “Historia de la Migración en Michoacán”, en *Revista de Investigaciones México-Estados Unidos CIMEXUS*, Instituto de Investigaciones Económicas y Empresariales de la Universidad Michoacana de San Nicolás de Hidalgo.
- Ramírez H., Ana María, (2001), “Migración ilegal de mujeres de la comunidad de Cherán hacia los Estados Unidos”, en *Y nos Volvamos a Encontrar*, Zamora, El Colegio de Michoacán.
- Rionda Ramírez, Luis Miguel, (1992), *Y Jalaron Pa'l Norte*, México, Instituto Nacional de Antropología e Historia.
- SAGARPA, (2001), Subsecretaría de Desarrollo Rural, “INCA RURAL Diseño de Empresas para el Desarrollo Rural”, México.

- Salgado, Nelly. “Motivaciones de la migración de mexicanos hacia Estados Unidos”. Disponible en: <http://www.inami.gob.mx/Biblioteca%20INM/bibliotecaD/Nelly%20Salgado>.
- Sánchez Andrés, Agustín et al., (2002), *Un capítulo de la memoria oral del exilio: los niños de Morelia*, Morelia, Universidad Michoacana de San Nicolás de Hidalgo/Comunidad de Madrid.
- Sandoval, Eduardo A., (1993), *Migración e Identidad*, México, UAEM. Secretaría de Relaciones Exteriores, www.sre.org.
- Stephen, C., (2004), *La era de la migración. Movimientos internacionales de población en el mundo moderno*, México, Editorial Fundación Colosio.
- Tiessen, Enrique, (2003), “Análisis de la Migración de Mexicanos a los Estados Unidos”. Disponible en: <http://www.fundacion-christlieb.org.mx/estudios/estudio6.pdf>.
- Trigueros, Paz y Rodríguez Piña, Javier, (1998), “Migración y Vida Familiar en Michoacán (un estudio de caso)”, en *Migración en el Occidente de México*, Zamora, El Colegio de Michoacán.
- Tuirán, R., (1984), “El volumen de la migración mexicana indocumentada en los Estados Unidos: especulación vs. conocimiento científico”, en Jiménez, R. y Minujin, A. (coords.), *Los Factores de Cambio Demográfico*, México, Siglo XXI Editores/UNAM.